

# BAROMÈTRE PRISM'EMPLOI

Paris, le 4 septembre 2014

## **COMMENTAIRE GÉNÉRAL POUR LE MOIS DE JUILLET 2014**

L'emploi intérimaire connaît en juillet une croissance de 2,4 % (par rapport à juillet 2013). Si cette progression marque un changement de tendance intervenant après une longue période de recul, celle-ci doit toutefois être interprétée avec prudence :

- Après plus de 2 ans de baisse continue, le niveau d'emploi intérimaire se situe 20 % en dessous de son niveau d'avant la crise et demeure donc particulièrement bas. À cet égard, « l'effet de base » a eu un impact important sur juillet 2014 : avec -10,3 %, le mois de juillet 2013, se situait très en dessous de la moyenne de l'année.
- Juillet constitue, avec le mois d'août, un mois atypique concernant le recours à l'intérim. Il n'est pas toujours révélateur de la conjoncture à venir. Les indicateurs internes à la profession laissent d'ailleurs entrevoir un nouveau ralentissement pour le mois d'août.
- Des différences marquées persistent entre les secteurs et les régions démontrant l'absence de signes homogènes d'accroissement. La situation de l'emploi intérimaire dans le BTP reste à cet égard préoccupante (-14,7 %).



Le Baromètre PRISM'EMPLOI apporte un éclairage sur les tendances de l'emploi intérimaire. **Il décrit les évolutions en % des effectifs intérimaires observées au cours de l'ensemble du mois précédent (par rapport au même mois de l'année précédente)** selon les qualifications, les grands secteurs d'activité, les régions et les départements.

**Indicateur avancé du marché de l'emploi, l'intérim constitue un enjeu économique important** : il préfigure en effet les tendances du recrutement.

Le Baromètre est établi par un tiers de confiance indépendant, Umanis, à partir des statistiques transmises par un **panel d'entreprises de travail temporaire représentant plus de 80 % de l'emploi intérimaire**.

*Afin de comparer le volume d'emploi intérimaire sur une base identique, les statistiques sont corrigées du nombre de jours ouvrés.*

Pour plus d'information : <https://www.barometre-prisme.eu>

# DONNEES NATIONALES DE CADRAGE

Chiffres de **Juillet 2014** par rapport à Juillet 2013

## CHIFFRES CLÉS

**Les effectifs intérimaires progressent (+2,4 %) au niveau national**

### **Baisse importante du BTP**

L'intérim progresse dans les secteurs des transports (+8,9 %), du commerce (+7,9 %), de l'industrie (+5,7 %) et des services (+1,5 %) tandis que le secteur du BTP est en fort recul (-14,7 %).

### **Evolution variable selon les régions**

Certaines régions enregistrent à nouveau des progressions importantes, notamment en Haute-Normandie (+11,7 %), en Limousin (+11,7 %) et en Auvergne (+11,6 %). D'autres, en revanche, sont en fort repli, comme les régions Aquitaine (-2,5 %), Franche-Comté (-2,6 %), Centre (-3,0 %) et PACA (-4,8 %).

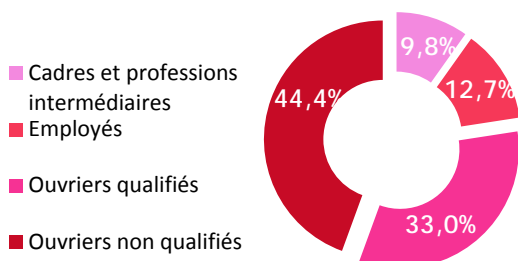
## → ÉVOLUTION DES EFFECTIFS INTÉRIMAIRES

En juillet 2014, en France, l'emploi intérimaire progresse **(+2,4 %)**.

## → ÉVOLUTION DES EFFECTIFS INTÉRIMAIRES PAR QUALIFICATION

### Progression de la plupart des qualifications

#### Répartition des effectifs intérimaires par qualification

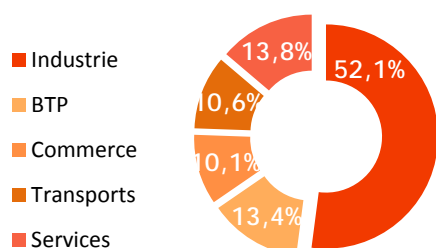


L'emploi intérimaire est en hausse de 14,9 % chez les ouvriers non qualifiés. Il progresse également chez les employés (+2,5 %) et les cadres et professions intermédiaires (+0,3 %). En revanche, il est en baisse chez les ouvriers qualifiés (-6,9 %).

## → ÉVOLUTION DES EFFECTIFS INTÉRIMAIRES PAR GRAND SECTEUR D'ACTIVITÉ

### Lourd repli du BTP

#### Répartition des effectifs intérimaires par secteur d'activité



Les secteurs des transports (+8,9 %), du commerce (+7,9 %), de l'industrie (+5,7 %) et des services (+1,5 %) progressent. À l'inverse, les effectifs intérimaires marquent un important repli dans le BTP (-14,7 %)

# L'INTÉRIM EN RÉGION ÎLE-DE-FRANCE

Chiffres de **Juillet 2014** par rapport à Juillet 2013

## → ÉVOLUTION DES EFFECTIFS INTÉRIMAIRES

En juillet 2014, l'emploi intérimaire progresse de **0,3 %** en Île-de-France.

## → ÉVOLUTION DES EFFECTIFS INTÉRIMAIRES PAR QUALIFICATION

### Progression des ouvriers non qualifiés et des employés

Le recours à l'emploi intérimaire augmente chez les ouvriers non qualifiés (+6,6 %) et les employés (+5,5 %). En revanche, les cadres et professions intermédiaires (-4,1 %) et les ouvriers qualifiés (-6,8 %) sont en repli.

## → ÉVOLUTION DES EFFECTIFS INTÉRIMAIRES PAR GRAND SECTEUR D'ACTIVITÉ

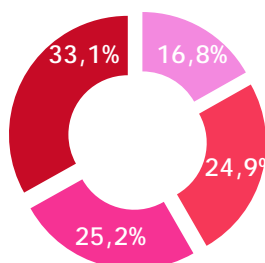
### Hausse significative dans le commerce

Le commerce connaît une hausse importante de ses effectifs intérimaires (+10,4 %). Ceux-ci progressent également dans le secteur des transports (+6,0 %). À l'inverse, ils se replient dans les services (-1,5 %), l'industrie (-2,6 %) et le BTP (-8,7 %).

## → RÉPARTITION DES EFFECTIFS INTÉRIMAIRES

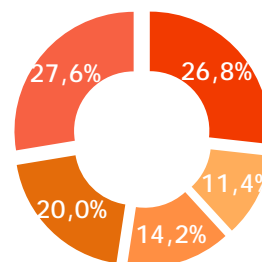
Répartition des effectifs intérimaires par qualification

- Cadres et professions Intermédiaires
- Employés
- Ouvriers qualifiés
- Ouvriers non qualifiés



Répartition des effectifs intérimaires par secteur d'activité

- Industrie
- BTP
- Commerce
- Transports
- Services



## → ÉVOLUTION DES EFFECTIFS INTÉRIMAIRES PAR DEPARTEMENT

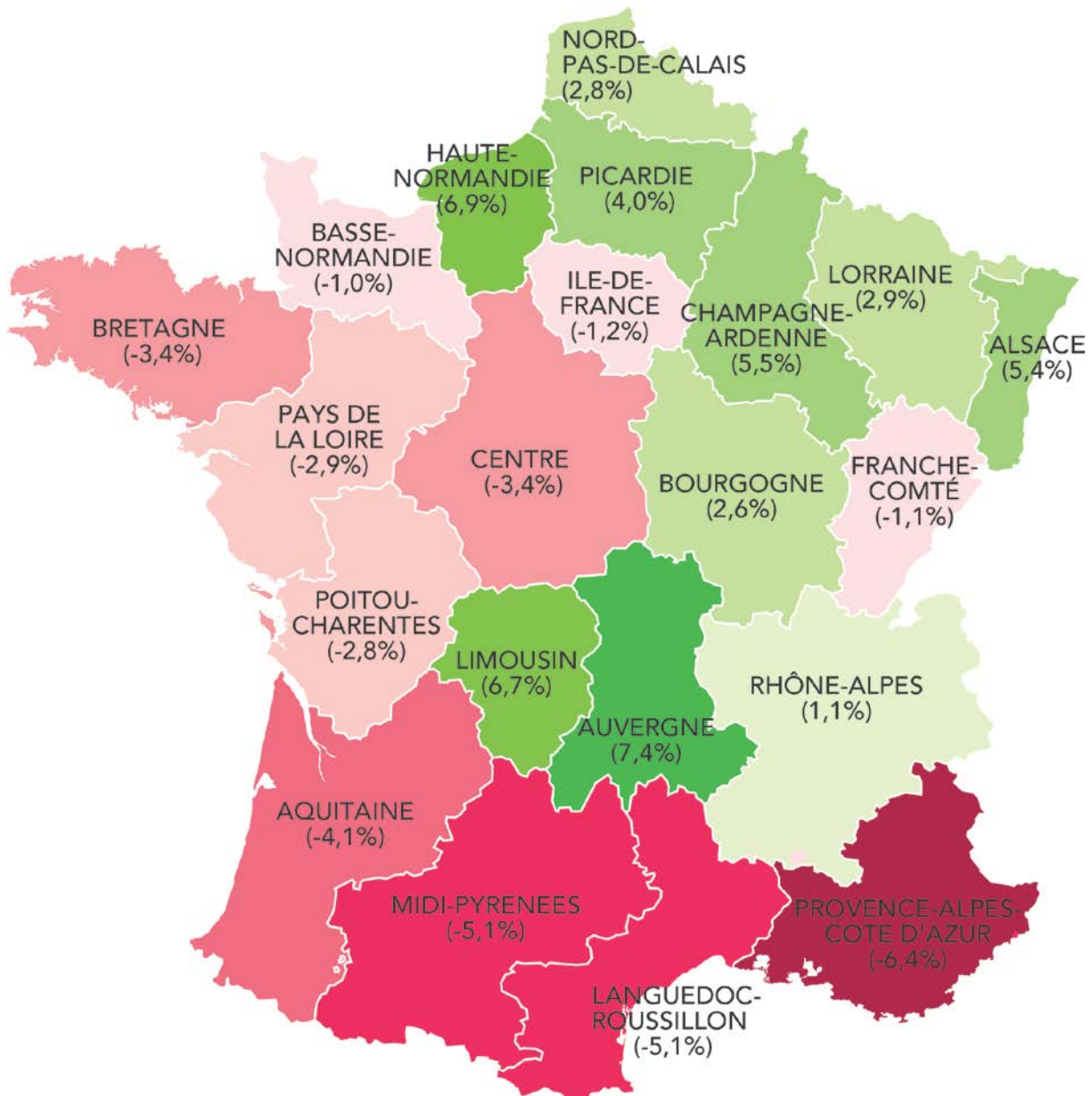
Île-de-France	Paris	+4,1 %
	Seine-et-Marne	+3,1 %
	Yvelines	-3,4 %
	Essonne	-7,0 %
	Hauts-de-Seine	+1,7 %
	Seine-Saint-Denis	+18,9 %
	Val-de-Marne	-12,2 %
	Val-d'Oise	-3,7 %

## La France des régions

Juillet 2014 par rapport à Juillet 2013

➔ Cumul annuel : janvier-juillet 2014 (en %)

Au cours des sept premiers mois de l'année 2014, l'emploi intérimaire enregistre une baisse de 0,3 % par rapport à la même période de 2013.



Prism'emploi est disponible pour répondre à vos questions et vous apporter les compléments d'information nécessaires.

### Contacts presse

#### Prism'emploi

Ophélie de Mareuil

T : 01 55 07 85 63

[omareuil@prismemploi.eu](mailto:omareuil@prismemploi.eu)

#### Agence Golin

Ambre Benais

T : 01 40 41 54 96

[abenais@golin.com](mailto:abenais@golin.com)

Coralie Ménard

T : 01 40 41 56 09

[cmenard@golin.com](mailto:cmenard@golin.com)

## **À propos de Prism'emploi**

Prism'emploi - Professionnels du recrutement et de l'intérim - est l'organisation professionnelle, qui regroupe plus de 600 entreprises de toutes tailles représentant 90 % du chiffre d'affaires de la profession. 6 900 agences d'emploi et 20 000 salariés permanents sont présents sur l'ensemble du territoire.

Pour plus d'information : [www.prismemploi.eu](http://www.prismemploi.eu)



@Prismemploi